





Стандартные задачи телефонной связи

Просмотр интерактивной справки на телефоне	Нажмите   >  .
Размещение вызова	Нажмите  и введите номер.
Повторный набор номера	Нажмите  .
Работа с гарнитурой	Нажмите   .
Выключение микрофона	Нажмите  .
Перевод вызова в режим удержания	Нажмите  .
Возобновление вызова	Нажмите  (мигающую).
Пересылка вызова на новый номер	Нажмите  .
Размещение вызова селекторной связи	Нажмите   .
Быстрый набор номера	Нажмите   .
Создание конференции	Нажмите   .



Cisco, Cisco Systems, the Cisco logo, and the Cisco Systems logo are registered trademarks or trademarks of Cisco and/or its affiliates in the United States and certain other countries. All other trademarks mentioned in this document or website are the property of their respective owners. The use of the word partner does not imply a partnership relationship between Cisco and any other company. (1002R)



КРАТКОЕ СПРАВОЧНОЕ РУКОВОДСТВО



IP-телефон Cisco Unified 7931G для Cisco Unified Communications Manager 8.0 (SCCP и SIP)

Описание экранных клавиш

Значки на экране телефона

Значки кнопок

Стандартные задачи телефонной связи

Описание экранных клавиш

ВидФрм	Выбор режима видеои изображения
Возвр	Возобновление удерживаемого вызова
Выбрать	Выбор пункта меню или вызова
Выход	Возврат к предыдущему экрану
Главное	Отображение главного меню справки
ГрПрхв	Ответ на вызов, поступивший в другую группу или на другую линию
Далее	Отображение дополнительных экранных клавиш
Закреть	Закрытие текущего окна
Конф	Организация конференции
Конф.№	Создание открытой конференции
Набор	Набор телефонного номера
Назад	Возврат к предыдущему разделу справки
НеБесп	Включение/отключение функции "не беспокоить"
Нов. вызов	Выполнение нового вызова
Обнов	Обновление содержимого
ОПерехв	Ответ на вызов, поступивший в ассоциированную группу
Отбой	Завершение текущего вызова или текущего вызова селекторной связи
Ответ	Ответ на вызов
Отзвон	Получение уведомления об освобождении добавочного номера, если во время вызова он был занят
Откл.Уч	Удаление участника, присоединенного к конференции последним
Отмена	Отмена действия или закрытие экрана без применения внесенных изменений
Очистить	Удаление записей или параметров
Парковка	Сохранение вызова с применением функции отложенных вызовов
Перевод	Пересылка вызова

Перехв	Ответ на вызов, поступивший на другой телефон в данной группе
Повтор	Повторный набор последнего набранного номера
Поиск	Поиск записи в каталоге
Редакт	Изменение номера в журнале вызовов
Сведения	Открытие записи сведений о групповом вызове в журналах пропущенных и принятых вызовов
СокрН	Набор номера с помощью кода быстрого набора
Сохранить	Сохранение выбранных значений параметров
Список	Просмотр списка участников конференции
Ссылки	Просмотр соответствующих разделов справки
Стереть	Восстановление значений параметров по умолчанию
Удалить	Удаление символов справа от курсора при работе с функцией "Редакт"
Удалить	Удаление участника конференции
<<	Удаление введенных символов
=>все	Настройка/отмена переадресации вызовов
=>сразу	Перенаправление вызова в систему голосовых сообщений
>>	Перемещение курсора между введенными символами

Значки на экране телефона

Состояние вызова	
	Линия свободна
	Линия занята
	Вызов с установленным соединением
	Переадресация вызовов включена
	Поступает входящий вызов или вызов по линии с BLF-контролем (BLF-перехватом)
	Вызов на удержании; удаленный вызов на удержании
	Возврат к удерживаемому вызову
	Удаленное использование
	Удостоверенный вызов
	Зашифрованный вызов
	Свободная линия селекторной связи
	Вызов односторонней селекторной связи
	Вызов двусторонней селекторной связи
Доступ к функциям	
	Меню "Приложение"
	Меню "Параметры"
	Меню "Каталоги"
	Меню "Сообщения"
	Меню "Службы"
	Кнопка гарнитуры
	Кнопка организации конференций
	Другие функции работы с вызовами

	Мобильность
	Функция включена
	Функция отключена
	Кнопка быстрого набора
Режим аудиосигнала или видеосвязи	
	Режим телефонной трубки
	Режим громкой связи
	Режим гарнитуры
	Видеосвязь

Значки кнопок

	Повторный набор номера
	Перевод
	Режим удержания
	Перемещение и выбор
	Громкоговоритель
	Отключение микрофона